



УПРАВЛЕНИЕ ФЕДЕРАЛЬНОЙ СЛУЖБЫ
ГОСУДАРСТВЕННОЙ СТАТИСТИКИ
ПО СЕВЕРО-КАВКАЗСКОМУ
ФЕДЕРАЛЬНОМУ ОКРУГУ

ОПЕРАТИВНАЯ ИНФОРМАЦИЯ О СОСТОЯНИИ СЕЛЬСКОГО ХОЗЯЙСТВА

январь – декабрь 2023 года

31.01.2024

Карачаево-Черкесская Республика

СОДЕРЖАНИЕ

| | |
|--|----|
| Производство продукции сельского хозяйства | 3 |
| Объем производства продукции сельского хозяйства всех сельхозпроизводителей | 4 |
| Основные показатели животноводства всех сельхозпроизводителей | 5 |
| Производство продукции животноводства в хозяйствах всех категорий | 6 |
| Структура производства продукции животноводства в хозяйствах всех категорий | 12 |
| Отгрузка основных видов продукции растениеводства в крупных и средних организациях | 13 |

ПРОИЗВОДСТВО ПРОДУКЦИИ СЕЛЬСКОГО ХОЗЯЙСТВА

в % к соответствующему периоду предыдущего года

СЕВЕРО-КАВКАЗСТАТ

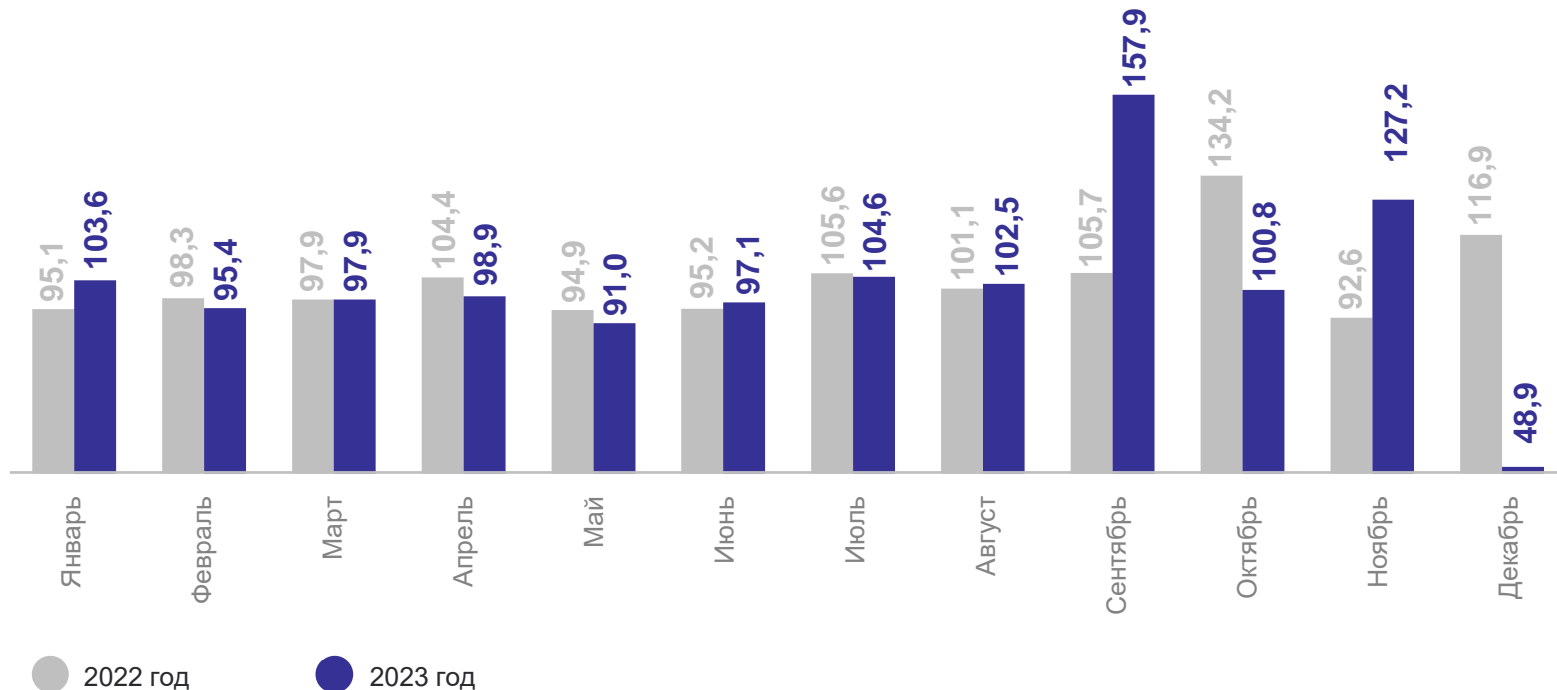
Объем продукции

сельского хозяйства всех
сельхозпроизводителей в 2023 г.

43,6 млрд рублей

103,3% ↑

К соответствующему
периоду прошлого года



ОБЪЕМ ПРОИЗВОДСТВА ПРОДУКЦИИ СЕЛЬСКОГО ХОЗЯЙСТВА ВСЕХ СЕЛЬХОЗПРОИЗВОДИТЕЛЕЙ

СЕВЕРО-КАВКАЗСТАТ

2023 год в % к 2022 году



все категории хозяйств

43,6 млрд рублей

103,3 ↑



сельскохозяйственные организации

13,2 млрд рублей

105,0 ↑



хозяйства населения

18,6 млрд рублей

95,9 ↓



крестьянские (фермерские) индивидуальные хозяйства и предприниматели

11,7 млрд рублей

113,7 ↑

ОСНОВНЫЕ ПОКАЗАТЕЛИ ЖИВОТНОВОДСТВА ВСЕХ СЕЛЬХОЗПРОИЗВОДИТЕЛЕЙ

СЕВЕРО-КАВКАЗСТАТ

| | Посевные площади сельскохозяйственных культур | | Произведено сельскохозяйственных культур в первоначально-оприходованном весе | |
|--|---|---------------------|--|---------------------|
| | Тыс. Га | 2023г. в % к 2022г. | Тыс. тонн | 2023г. в % к 2022г. |
| Зерновые и зернобобовые культуры – всего | 95,7 | 117,6 | 585,1 | 137,4 |
| Масличные культуры | 16,3 | 105,2 | 36,7 | 108,0 |
| Картофель | 7,8 | 98,2 | 130,9 | 113,4 |
| Овощи открытого грунта | 1,6 | 95,4 | 33,0 | 99,9 |

ПОГОЛОВЬЕ КРУПНОГО РОГАТОГО СКОТА В ХОЗЯЙСТВАХ ВСЕХ КАТЕГОРИЙ

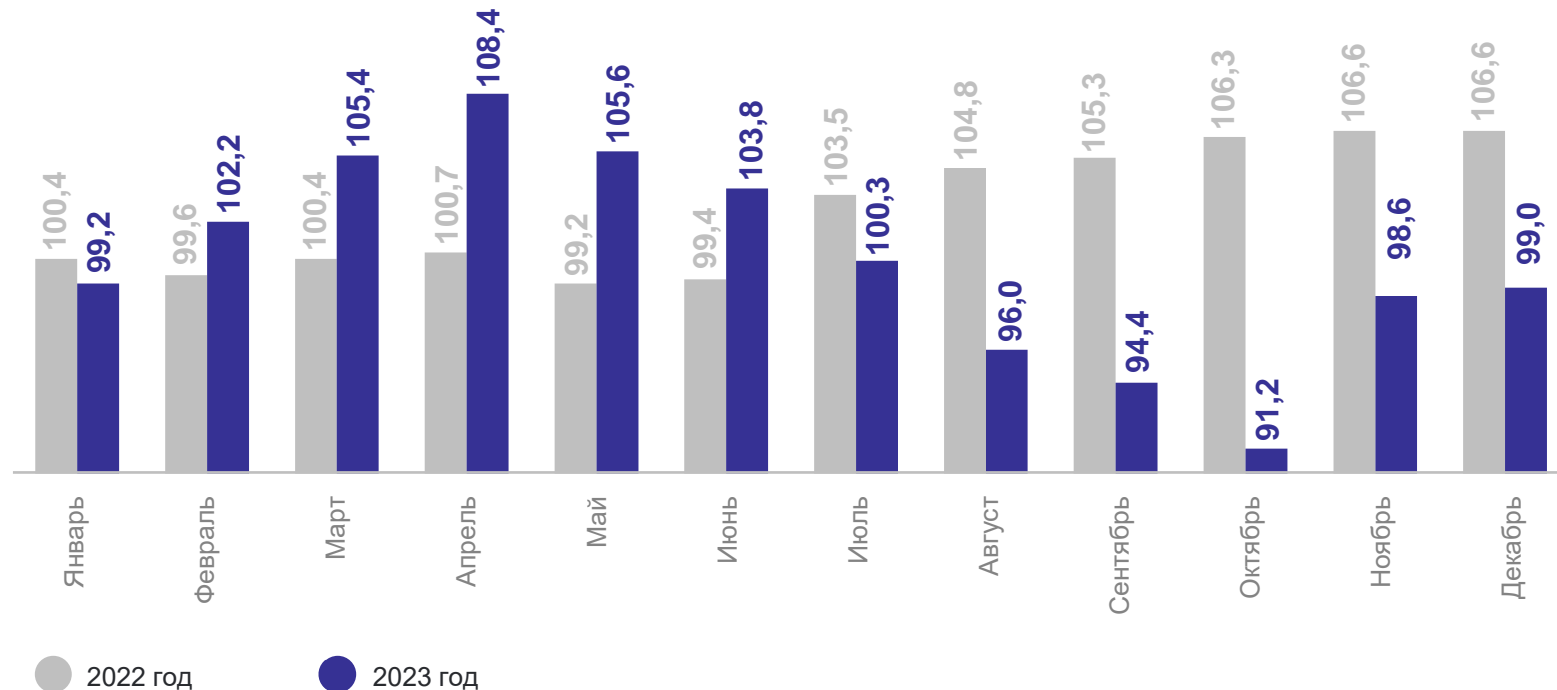
на конец декабря 2023 г., в % к соответствующему месяцу прошлого года

СЕВЕРО-КАВКАЗСТАТ

161,2 ТЫС. ГОЛОВ

99,0% ↓

К соответствующему
периоду прошлого года



ПОГОЛОВЬЕ КОРОВ В ХОЗЯЙСТВАХ ВСЕХ КАТЕГОРИЙ

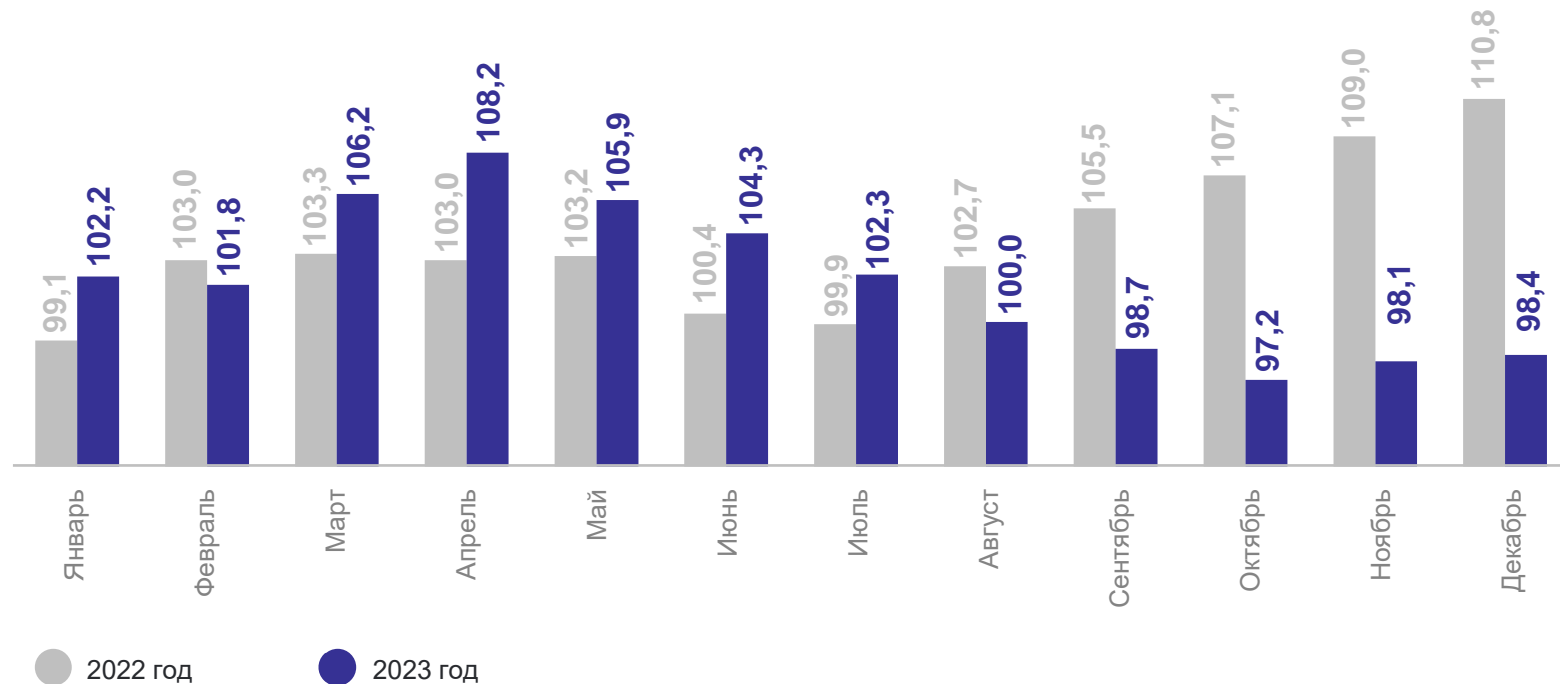
на конец декабря 2023 г., в % к соответствующему месяцу прошлого года

СЕВЕРО-КАВКАЗСТАТ

87,0 ТЫС. ГОЛОВ

98,4% ↓

К соответствующему
периоду прошлого года



ПОГОЛОВЬЕ СВИНЕЙ В ХОЗЯЙСТВАХ ВСЕХ КАТЕГОРИЙ

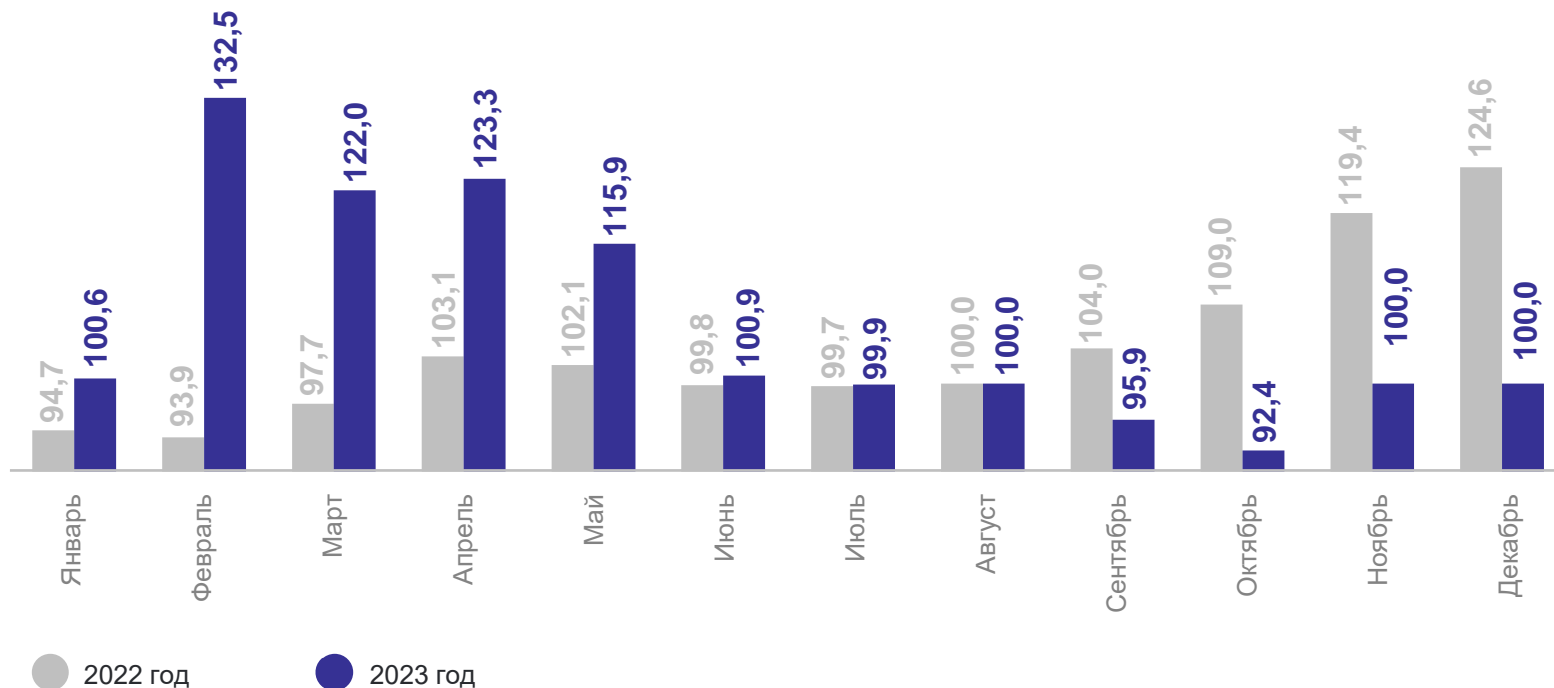
СЕВЕРО-КАВКАЗСТАТ

на конец декабря 2023 г., в % к соответствующему месяцу прошлого года

2,5 ТЫС. ГОЛОВ

100,0%

К соответствующему
периоду прошлого года



ПОГОЛОВЬЕ ОВЕЦ И КОЗ В ХОЗЯЙСТВАХ ВСЕХ КАТЕГОРИЙ

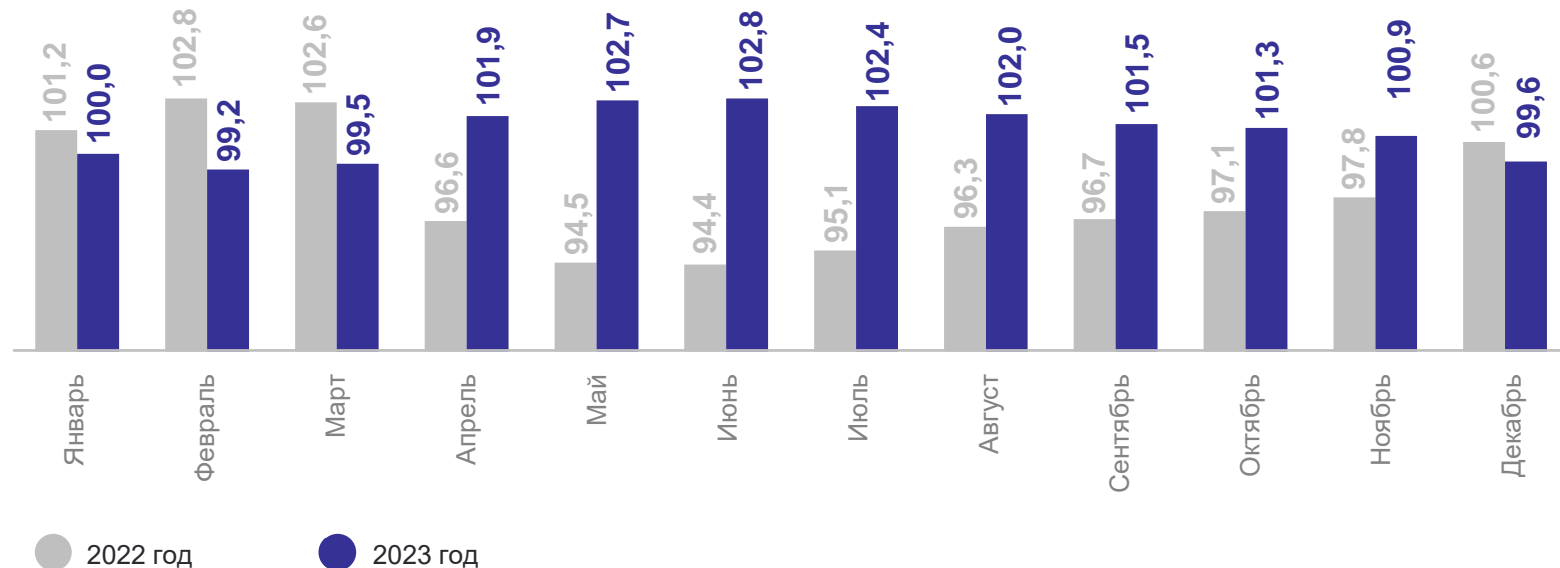
на конец декабря 2023 г., в % к соответствующему месяцу прошлого года

СЕВЕРО-КАВКАЗСТАТ

1 162,0 ТЫС. ГОЛОВ

99,6% ↓

К соответствующему
периоду прошлого года



ПОГОЛОВЬЕ ПТИЦЫ В ХОЗЯЙСТВАХ ВСЕХ КАТЕГОРИЙ

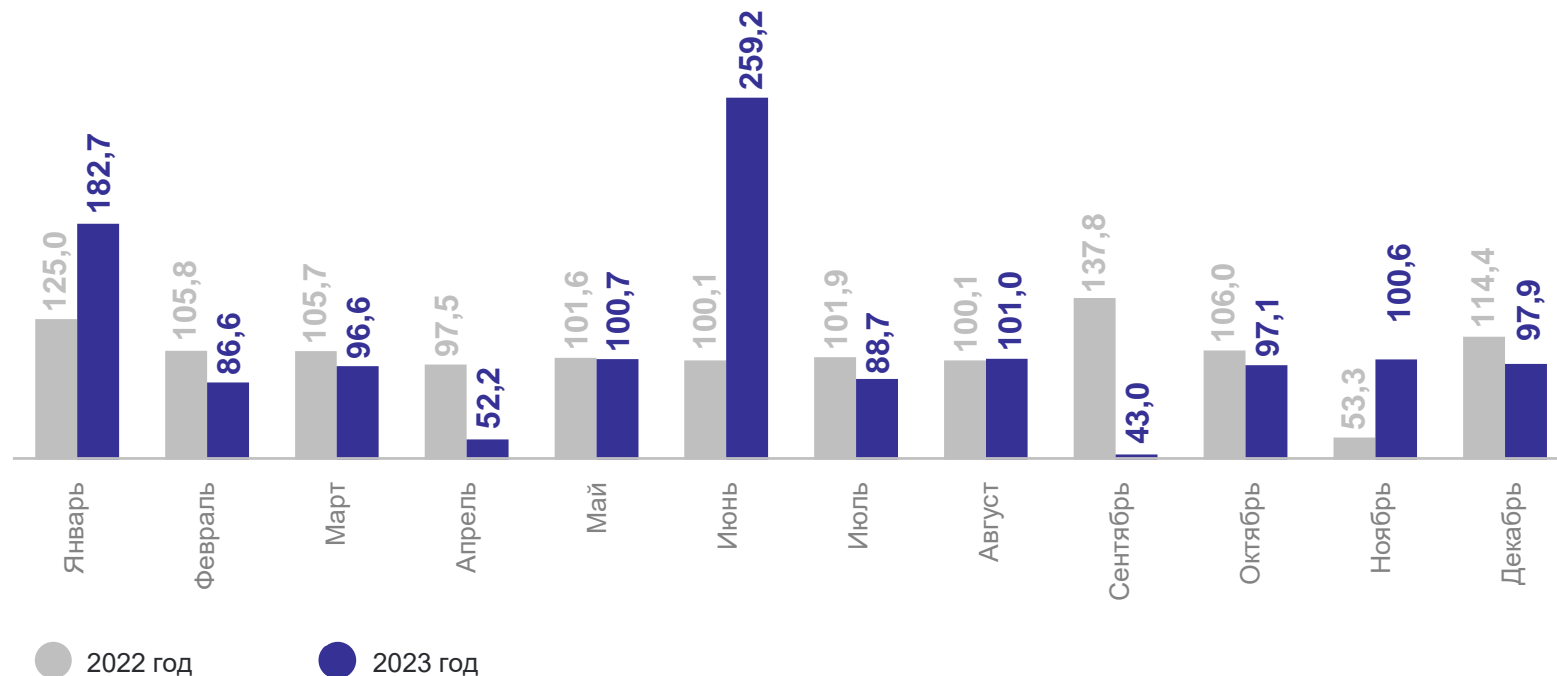
на конец декабря 2023 г., в % к соответствующему месяцу прошлого года

СЕВЕРО-КАВКАЗСТАТ

1 340,2 ТЫС. ГОЛОВ

97,9% ↓

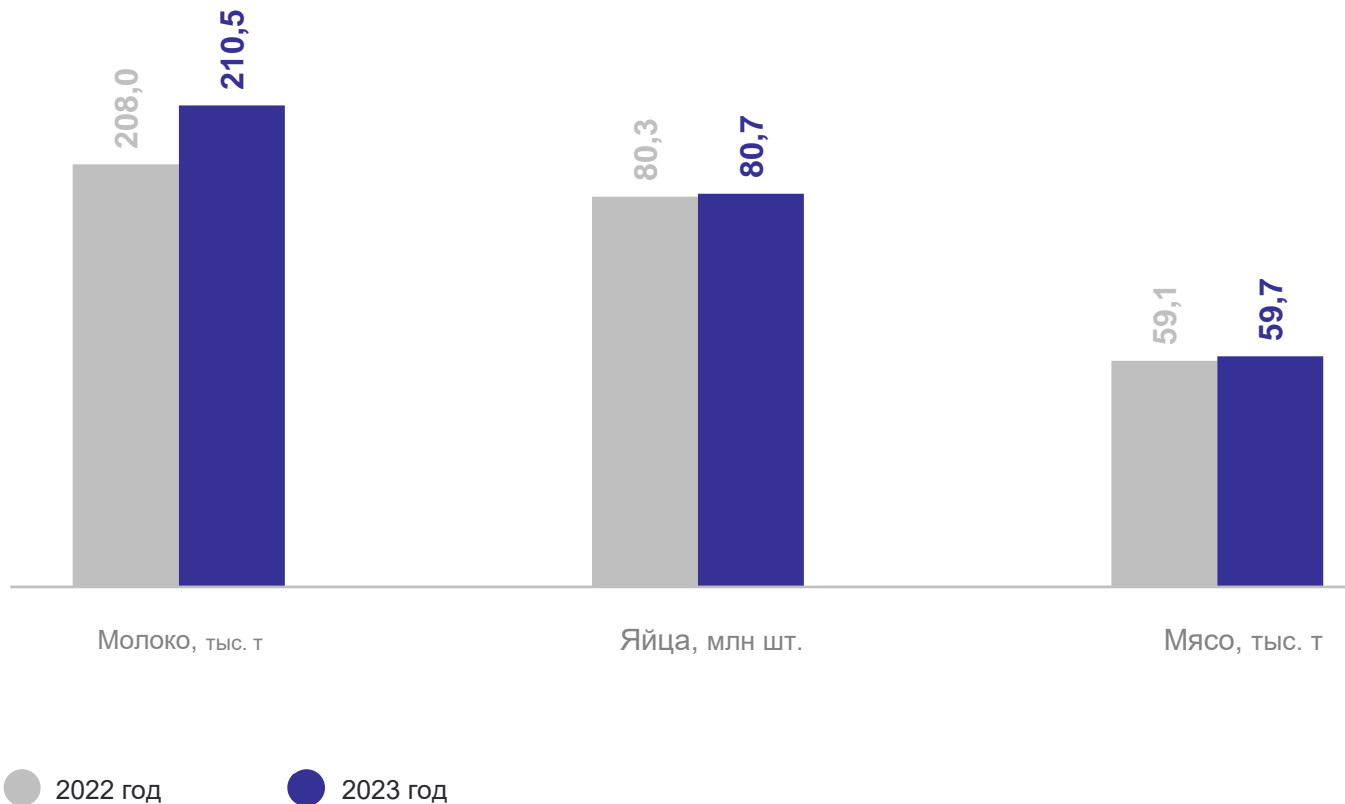
К соответствующему
периоду прошлого года



ПРОДИЗВОДСТВО ПРОДУКЦИИ ЖИВОТНОВОДСТВА В ХОЗЯЙСТВАХ ВСЕХ КАТЕГОРИЙ

к январю – декабрю 2022 г. в %

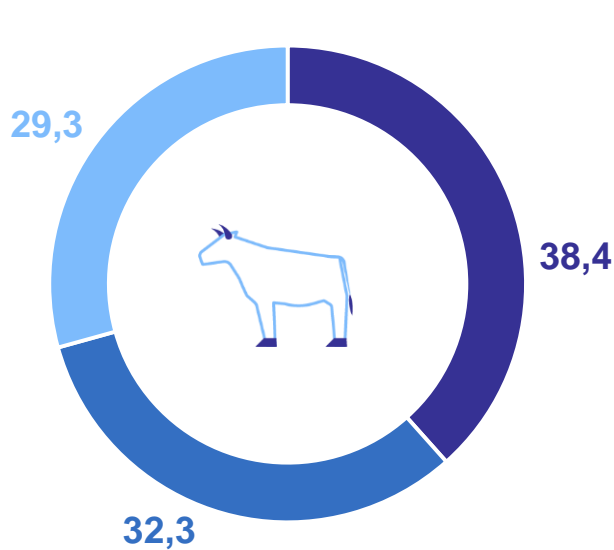
СЕВЕРО-КАВКАЗСТАТ



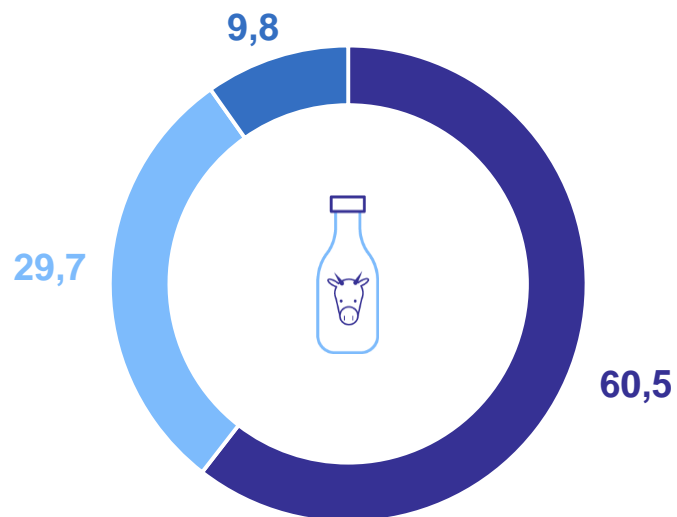
СТРУКТУРА ПРОИЗВОДСТВА ПРОДУКЦИИ ЖИВОТНОВОДСТВА В ХОЗЯЙСТВАХ ВСЕХ КАТЕГОРИЙ

январь – декабрь 2023 г., в %

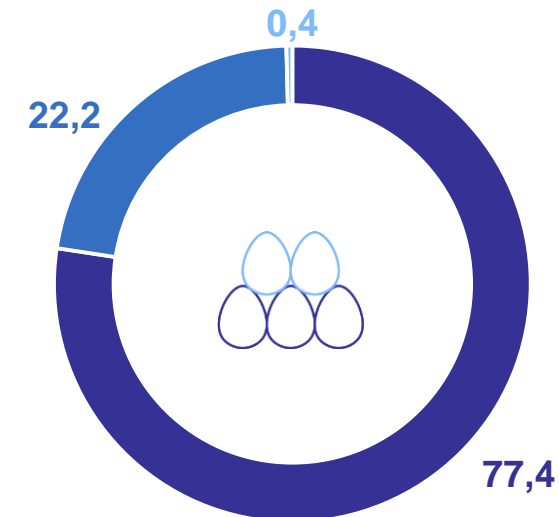
СЕВЕРО-КАВКАЗСТАТ



Скот и птица



Молоко



Яйца

● Хозяйства населения ● Сельхозорганизации ● Крестьянские (фермерские) хозяйства

ОТГРУЗКА ОСНОВНЫХ ВИДОВ ПРОДУКЦИИ ЖИВОТНОВОДСТВА

в сельскохозяйственных организациях, январь – декабрь 2023 г., тыс. тонн

СЕВЕРО-КАВКАЗСТАТ

